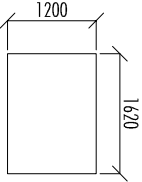
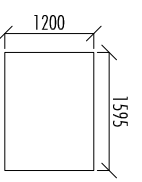
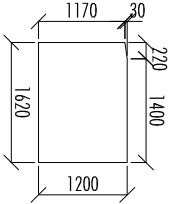
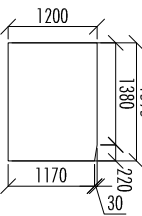


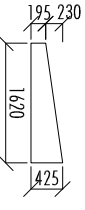
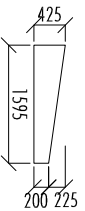
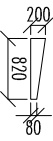


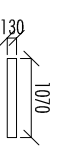



HALA I

TABULKY OSTATNÍCH VÝROBKŮ

OZNAČENÍ	SCHEMA	POPIS	MATERIÁL, POVRCHOVÁ ÚPRAVA	UMÍSTĚNÍ	AMOŽSTVÍ	POZNÁMKA
OS01		<p>OPLÁŠTĚNÍ ŠTÍTU</p> <p>- Z VLÁKNOCEMENTOVÝCH DESEK, TL. 10 mm</p> <p>- ROZMĚRY DESEK JSOU JEN ORIENTAČNÍ. ROZMĚRY MUSÍ BÝT OVĚŘENY NA STAVBĚ A VYROBENY DLE SKUTEČNOSTI.</p> <p>- DESKY BEZ PVRCHOVÉ ÚPRAVY V PŘÍRODNÍM ŠEDLÍM PROVEDENÍ.</p> <p>- KOTVENÍ DO POMOCNÉ KONSTRKCE Z01 POMOCÍ ŠROUBŮ A NÝTŮ BUDE ODSOUHLASENO INVESTOREM/ARCHITEKTEM</p> <p>- AMOŽSTVÍ KOTEVNÍCH PRVKŮ A JEJICH ROZMÍSTĚNÍ NAVRHNĚ DODAVATEL DLE DOPORUČENÍ VÝROBCE VLÁKNOCEMENTOVÝCH DESEK</p> <p>- SPÁRY DESEK tl. 10 mm</p>	<p>OPLÁŠTĚNÍ ŠTÍTU</p> <p>- Z VLÁKNOCEMENTOVÝCH DESEK, TL. 10 mm</p> <p>- BARVA ŠEDÁ, MÁTNÁ DITO HLAVNÍ BUDOVA</p> <p>- SPÁRY DESEK tl. 10 mm</p>	exteriér	kpl	<p>- rozměry desek jsou jen orientační. Rozměry musí být ověřeny na stavbě a vyrobeny dle skutečnosti</p> <p>- dleňská dokumentace bude předložena hlavnímu projektantovi ke schválení</p> <p>- viz VÝKRES : D.1.1.B.1.6 - NÁVRH POHLED SEVEROVÝCHODNÍ, ŘEZ E-E', KONSTRUKCE OPLÁŠTĚNÍ ŠTÍTU, TESAŘSKÝ VÝROBEK TRO1 , ZÁMĚČNICKÉ VÝROBKY Z01</p> <p>- dodavatel předloží vzorky investorovi k odsouhlasení !</p>
						
						
						
						
						
						
						
						
						
						
						
						

POZNÁMKA: VŠECHNY ROZMĚRY BUDOU PŘED VÝROBOU OVĚŘENY A ZAMĚŘENY NA STAVBĚ A PROVEDENY DLE SKUTEČNOSTI.